

設 置 注 意 書

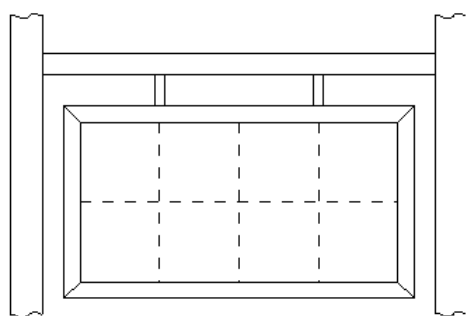
本書は、設置業者様へお渡しください。

設置業者の方は、必ず本書を読んでから作業をおこなってください。

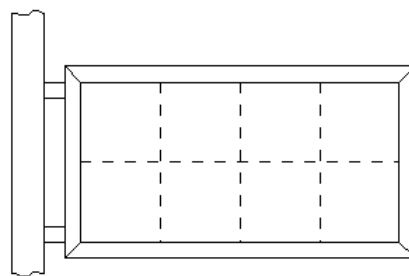
ストアサインQV1684AS 壁・ポール取付について

警告

- ◆表示機は十分な高さを確保し、通行人の邪魔にならない場所に設置してください。
- ◆万一の感電事故防止のため、必ずアース工事をしてください。
- ◆強風に対する強度が保てませんので、下図のような取付は絶対におこなわないでください。



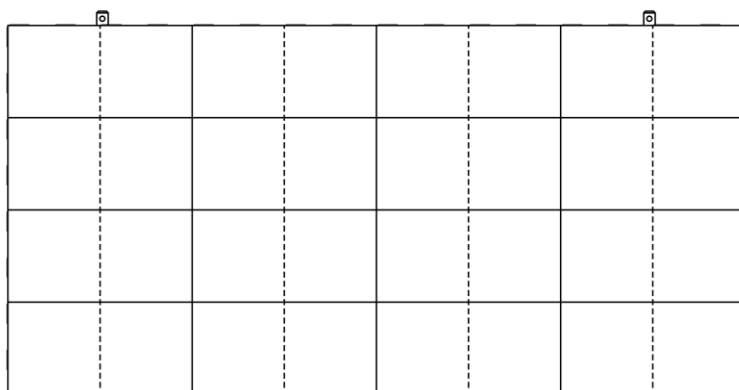
✕ 天吊り取付



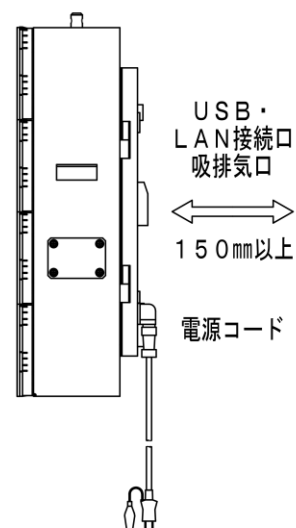
✕ 片持ち取付

- ◆内部温度上昇を防ぐため、表示機背面の吸排気口を取付部材等により絶対にくふさないでください。（下図指定以上の距離をあけてください。）

正面



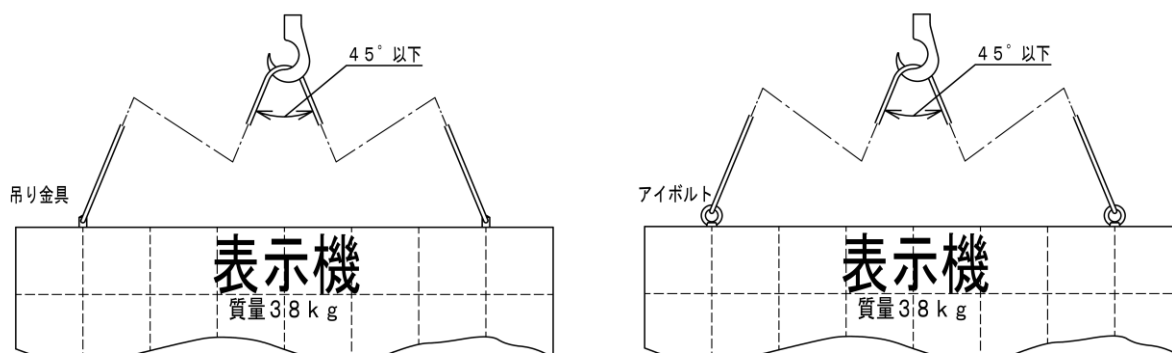
側面



[天面の吊り金具または付属のアイボルトで吊り上げてください。]

天面の吊り金具を利用して吊り上げるか、付属のアイボルトに付け替えてからアイボルトを利用して吊り上げてください。アイボルトはしっかりと固定してください。設置後、吊り金具またはアイボルトが不要の場合は取り外してください。

吊り金具およびアイボルトを取り外した後は、天面のM12ナット部は水が溜まらないようにコーキング等の処理をおこなってください。



[各部のなまえ]

